

Komentář ke statistice vozidel registrovaných v ČR v období 1-3/2017

Registrace nových vozidel

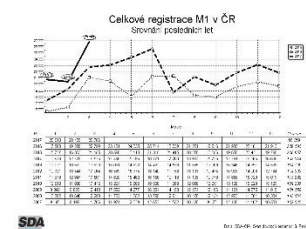
Registrace vozidel v ČR
Srovnání 1-3/2017 a -3/2016

Kategorie	1-3/2017		1-3/2016		Přírost	Přírost (%)
	ks	%	ks	%		
Osobní automobily	68 059	95,1%	59 598	92,5%	8 461	14,2%
lehkých užitkových automobilů	4 511	6,6%	4 168	6,9%	343	8,2%
autobusů	194	0,3%	199	0,3%	-5	-2,5%
nákladních vozidel	2 331	3,4%	2 750	4,6%	-419	-15,2%
motocyklů	2 41	0,4%	2 761	4,6%	-350	-12,7%
Společně	77 506	100%	64 376	100%	13 130	20,4%

V březnu padl historický rekord v měsíčních registracích nových osobních automobilů.

V období 1-3/2017 bylo v ČR registrováno celkem 68 059 nových osobních automobilů, 4 511 lehkých užitkových automobilů, 194 autobusů, 2 331 nákladních vozidel, 3 241 motocyklů. Za stejné období minulého roku to bylo 59 598 osobních automobilů, 4 168 lehkých užitkových automobilů, 199 autobusů, 2 750 nákladních vozidel, 2 761 motocyklů.

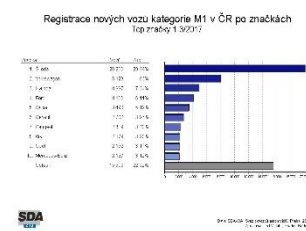
Osobní automobily



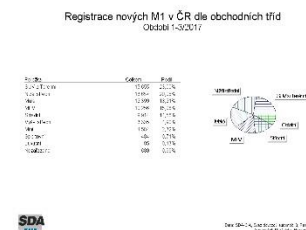
Celkově registrace nových osobních automobilů v období 1-3/2017 vzrostly oproti loňsku o 14,20% (z 59 598 ks na 68 059 ks, tj o 8 461 ks).

V březnu činil nárůst 17,49%, což odpovídalo zaregistrovaným 26 786 OA.

Podíl firemních vozidel tvořil 77%, privátních 23%.




První je značka Škoda s 20 200 ks registrovaných osobních automobilů (29,68%), následují Volkswagen - 8 123 ks (11,93%), Hyundai - 4 997 ks (7,34%), Ford - 4 160 ks (6,11%), Dacia - 3 490 ks (5,12%), Renault - 2 702 ks (3,97%), Peugeot - 2 319 ks (3,40%), Kia - 2 179 ks (3,20%), Opel - 2 162 ks (3,17%), Mercedes-Benz - 2 127 ks (3,12%), atd.



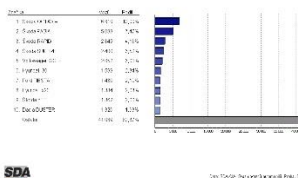
Z hlediska segmentů jsou na prvním místě SUV a terénní vozy s 23,00%, na druhém místě je nižší střední třída s 20,06%, následují malá vozidla - 18,21%, MPV - 15,06%, střední třída - 14,56%, vyšší střední - 4,90%, mini - 2,32%, sportovní - 0,71%, luxusní - 0,13%, nezjištěno je 0,99%.

Registrace nových M1 v ČR dle provedení
Úděl 1-3/2017




Z hlediska provedení karosérie vede kombi s 26,93%, na druhém místě je terénní s 23,00%, následuje hatch/lift - 16,47%, MPV - 15,06%, sedan - 10,87%, víceúčelové - 3,56%, mini - 2,32%, sportovní - 0,71%, kupé - 27 ks (0,03%), šasi - 2 ks (0,00%), nezjištěno je 0,99%.

Registrace nových vozů kategorie M1 v ČR po typech
Úděl 1-3/2017




Nejprodávanějšími automobily jsou Škoda OCTAVIA s 6 810 ks (10,00%), Škoda FABIA - 5 088 ks (7,47%), Škoda RAPID - 2 845 ks (4,18%), Škoda SUPERB - 2 400 ks (3,52%), Volkswagen GOLF - 2 052 ks (3,01%), Hyundai i30 - 1 599 ks (2,34%), Ford FIESTA - 1 430 ks (2,10%), Hyundai ix20 - 1 384 ks (2,03%), Škoda YETI - 1 362 ks (2,00%), Dacia DUSTER - 1 320 ks (1,93%), atd.

Registrace nových M1 v ČR dle paliva
Úděl 1-3/2017



Z hlediska paliva je na prvním místě benzin s 55,85%, na druhém místě diesel s 40,57%, následuje CNG - 1,06%, hybrid - 0,91%, LPG - 0,46%, elektro - 0,12%, nezjištěno je 0,99%.

Registrace nových M1 v ČR dle barev
Úděl 1-3/2017

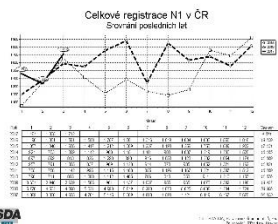


Z hlediska barev je stále nejoblíbenější bílá s 29,28%, na druhém místě šedá s 22,89%, následuje modrá - 13,49%, červená - 12,42%, černá - 9,99%, hnědá - 6,58%, žlutozelená - 2,87%, zelená - 1,57%, oranžová - 0,64%, fialová - 0,13%, žlutá - 28 ks (0,04%), stříbrná - 22 ks (0,03%), ostatní - 4 ks (0,00%),

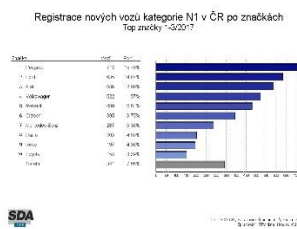
Ojetá vozidla

Registrace dovážených ojetých osobních automobilů letos vzrostly o 4,3%, přičemž podíl vozidel starších 10 let se stále zvyšuje a činí již 53,35%.


Lehké užitkové automobily



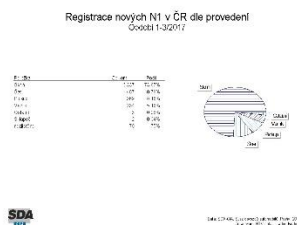
Registrace nových lehkých užitkových automobilů vzrostly v 1. čtvrtletí meziročně o 8,23% (ze 4 168 ks na 4 511 ks, tj o 343 ks).



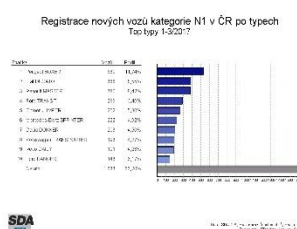
První je značka Peugeot s 712 ks registrovaných lehkých užitkových automobilů (15,78%), následují Ford - 635 ks (14,07%), Fiat - 586 ks (12,99%), Volkswagen - 522 ks (11,57%), Renault - 480 ks (10,64%), Citroën - 395 ks (8,75%), Mercedes-Benz - 287 ks (6,36%), Dacia - 203 ks (4,50%), Iveco - 197 ks (4,36%), Toyota - 153 ks (3,39%), atd.



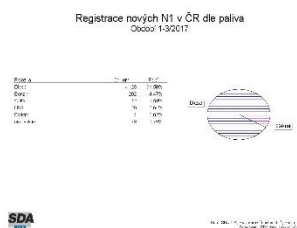
Z hlediska segmentů jsou na prvním místě vozy do 3,5 t s 63,31%, na druhém místě do 3,0 t s 25,75%, následuje do 2,0 t - 9,17%, nezjištěno je 1,75%.



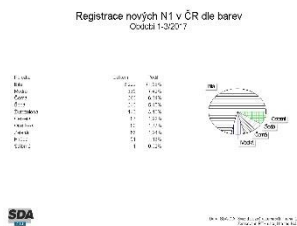
Z hlediska provedení karosérie vede skříň s 73,97%, na druhém místě je šasi s 10,79%, následuje pickup - 8,18%, valník - 3,71%, ostatní - 0,30%, sklápěč - 0,20%, nezjištěno je 0,20%.



Nejprodávanějšími automobily jsou Peugeot BOXER s 530 ks (11,74%), Fiat DUCATO - 386 ks (8,55%), Renault MASTER - 380 ks (8,42%), Ford TRANSIT - 289 ks (6,40%), Citroën JUMPER - 262 ks (5,80%), Mercedes-Benz SPRINTER - 222 ks (4,92%), Dacia DOKKER - 203 ks (4,50%), Volkswagen TRANSPORTER - 193 ks (4,27%), Iveco DAILY - 191 ks (4,23%), Ford RANGER - 143 ks (3,17%), atd.

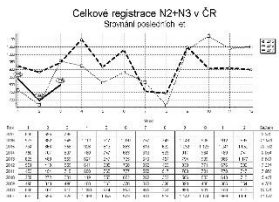


Z hlediska paliva jednoznačně převažuje diesel s 91,50%, na druhém místě je benzín s 4,47%, následuje CNG - 1,19%, LPG - 0,81%, elektro - 0,09%, nezjištěno je 0,09%.



Z barev vítězí bílá s 71,58%, na druhém místě je modrá s 5,28%, následuje černá - 4,00%, šedá - 3,62%, žlutozelená - 2,84%, červená - 1,92%, oranžová - 1,77%, zelená - 1,24%, hnědá - 1,13%, stříbrná - 0,09%.

Nákladní automobily



Registrace nových nákladních vozidel v období 1-3/2017 klesly oproti loňsku o 15,24% (z 2 750 ks na 2 331 ks, tj o 419 ks).



První je značka Mercedes-Benz s 431 ks registrovaných nákladních vozidel (18,48%), následují MAN - 422 ks (18,10%), DAF - 385 ks (16,51%), Volvo - 346 ks (14,84%), Scania - 328 ks (14,07%), Iveco - 218 ks (9,35%), Renault Trucks - 145 ks (6,22%), Tatra - 41 ks (1,75%), Fuso - 8 ks (0,34%), Renault - 4 ks (0,17%), atd.



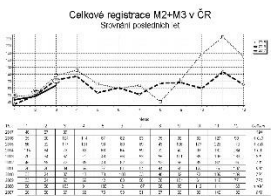
Registrace nových N2+N3 v ČR dle provedení
Období 1-3/2017



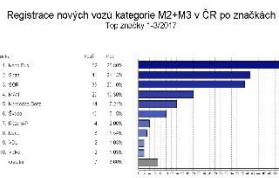
Z hlediska provedení karosérie je na prvním místě tahač s 59,03%, na druhém šasi s 34,27%, následuje skříň - 0,77%, sklápěč - 0,12%, valník - 1 ks (0,04%), nežjištěno je 5,74%.



Autobusy



Registrace nových autobusů za stejné období poklesly o 2,51% (ze 199 ks na 194 ks, tj o 5 ks).



První je značka Iveco Bus s 52 ks registrovaných autobusů (26,80%), následují Setra - 41 ks (21,13%), SOR - 39 ks (20,10%), MAN - 20 ks (10,30%), Mercedes-Benz - 14 ks (7,21%), Škoda - 10 ks (5,15%), Rosero-P - 4 ks (2,06%), Iveco - 3 ks (1,54%), VDL - 2 ks (1,03%), Volvo - 2 ks (1,03%), atd.



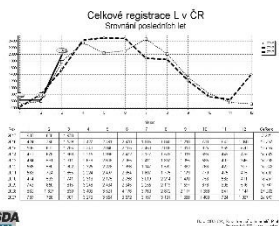
Registrace nových M2+M3 v ČR dle provedení
Období 1-3/2017



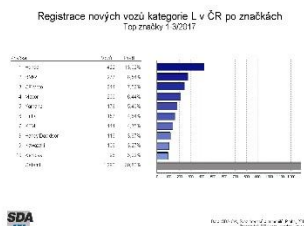
Z hlediska provedení karosérie jsou na prvním místě linkové s 47,42%, na druhém místě dálkové s 28,35%, následují městské - 13,40%, šasi - 1,03%, nežjištěno je 9,79%.



Motocykly



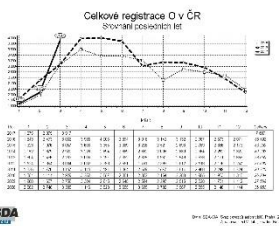
Registrace nových motocyklů v období 1-3/2017 vzrostly oproti loňsku o 17,39% (z 2 761 ks na 3 241 ks, tj o 480 ks).



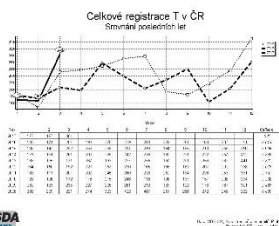
První je značka Honda s 422 ks registrovaných motocyklů (13,02%), následují BMW - 277 ks (8,54%), CF Moto - 244 ks (7,52%), Maxon - 209 ks (6,44%), Yamaha - 178 ks (5,49%), Linhai - 157 ks (4,84%), KTM - 141 ks (4,35%), Harley Davidson - 119 ks (3,67%), Kawasaki - 106 ks (3,27%), Kentoya - 98 ks (3,02%), atd.



Ostatní kategorie



Registrace nových přívěsů a návěsů vzrostly o 3,58% (ze 7 402 ks na 7 667 ks, tj o 265 ks).



Registrace nových traktorů vzrostly o 13,65% (z 564 ks na 641 ks, tj o 77 ks).



Podrobné tabulky jsou uvedeny v sekci Statistika na portal.sda-cia.cz.