

# Komentář ke statistice vozidel registrovaných v ČR v období 1-6/2017

## Registrace nových vozidel

Registrace vozidel v ČR  
Srovnání 1-6/2017 a 1-6/2016

Skupina	1-6/2017	1-6/2016	1-6/2017	1-6/2016	Podíl (%)	Vývoje (%)
Osobní automobily	144 451	132 778	100,0	100,0	100,0	10,8
Lehké užitkové automobily	9 292	9 356	6,4	7,1	6,4	0,3
Nákladní vozidla	4 960	5 798	3,4	4,4	3,4	-1,0
Autobusy	385	462	0,3	0,3	0,3	-0,1
Motocykly	10 149	10 149	7,0	7,7	7,0	-0,7
<b>CELKEM</b>	<b>169 237</b>	<b>162 583</b>	<b>100,0</b>	<b>100,0</b>	<b>100,0</b>	<b>4,1</b>

Skupina	1-6/2017	1-6/2016	1-6/2017	1-6/2016	Podíl (%)	Vývoje (%)
Osobní automobily	144 451	132 778	100,0	100,0	100,0	10,8
Lehké užitkové automobily	9 292	9 356	6,4	7,1	6,4	0,3
Nákladní vozidla	4 960	5 798	3,4	4,4	3,4	-1,0
Autobusy	385	462	0,3	0,3	0,3	-0,1
Motocykly	10 149	10 149	7,0	7,7	7,0	-0,7
<b>CELKEM</b>	<b>169 237</b>	<b>162 583</b>	<b>100,0</b>	<b>100,0</b>	<b>100,0</b>	<b>4,1</b>


SDA  
SDS

### Rostoucí trend registrací osobních automobilů stále pokračuje

V období 1-6/2017 bylo v ČR registrováno celkem 144 451 nových osobních automobilů, 9 292 lehkých užitkových automobilů, 385 autobusů, 4 960 nákladních vozidel, 9 618 motocyklů. Za stejné období minulého roku to bylo 132 778 osobních automobilů, 9 356 lehkých užitkových automobilů, 462 autobusů, 5 798 nákladních vozidel, 10 149 motocyklů.

## Osobní automobily

Celkové registrace M1 v ČR  
Srovnání posledních let



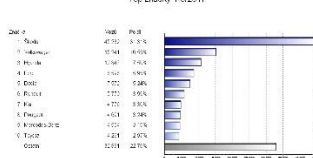
Year	Registrations
2011	128 000
2012	130 000
2013	132 000
2014	134 000
2015	136 000
2016	132 778
2017	144 451

SDA  
SDS

Celkově registrace nových osobních automobilů v období 1-6/2017 vzrostly oproti loňsku o 8,79% (z 132 778 ks na 144 451 ks, tj. o 11 673 ks). V červnu činil nárůst 3,6%.

Podíl firemních vozidel tvořil 75%, privátních 25%.


Registrace nových vozů kategorie M1 v ČR po značkách  
Typ: značka 1-6/2017



SDA  
SDS

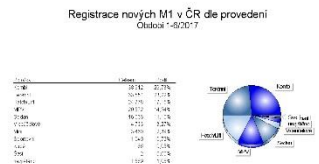
První je značka Škoda s 45 232 ks registrovaných osobních automobilů (31,31%), následují Volkswagen - 15 241 ks (10,55%), Hyundai - 10 847 ks (7,50%), Ford - 8 596 ks (5,95%), Dacia - 7 572 ks (5,24%), Renault - 5 770 ks (3,99%), Kia - 4 776 ks (3,30%), Peugeot - 4 691 ks (3,24%), Mercedes-Benz - 4 554 ks (3,15%), Toyota - 4 291 ks (2,97%), atd.

Registrace nových M1 v ČR dle obchodních tříd  
Období: 1-6/2017

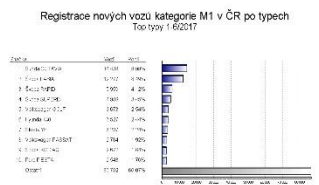



SDA  
SDS

Z hlediska segmentů jsou na prvním místě SUV a terénní vozy s 23,22% , na druhém místě je nižší střední třída s 19,69% , následují malá vozidla - 19,02%, střední třída - 14,43%, MPV - 14,24%, vyšší střední - 5,03%, mini - 2,39%, sportovní - 0,72%, luxusní - 0,13%, nezjištěno je 1,08%.




Z hlediska provedení karosérie vede kombi s 26,73%, na druhém místě jsou terénní s 23,22%, následuje hatch/lift - 17,15%, MPV - 14,24%, sedan - 11,10%, víceúčelové - 3,27%, mini - 2,39%, sportovní - 0,72%, kupé - 86 ks (0,05%), šasi - 2 ks (0,00%), nezjištěno je 1,08%.



Nejprodávanějšími automobily jsou ŠKODA OCTAVIA s 14 439 ks (9,99%), ŠKODA FABIA - 12 277 ks (8,49%), ŠKODA RAPID - 5 959 ks (4,12%), ŠKODA SUPERB - 4 989 ks (3,45%), Volkswagen GOLF - 3 673 ks (2,54%), Hyundai i30 - 3 527 ks (2,44%), ŠKODA YETI - 3 237 ks (2,24%), Volkswagen PASSAT - 2 784 ks (1,92%), ŠKODA KODIAQ - 2 672 ks (1,84%), Ford FIESTA - 2 543 ks (1,76%), atd.



Z hlediska paliva je na prvním místě benzin s 57,26%, na druhém místě diesel s 39,17%, následuje CNG - 1,01%, hybrid - 0,92%, LPG - 0,42%, elektro - 0,10%, nezjištěno je 1,08%.



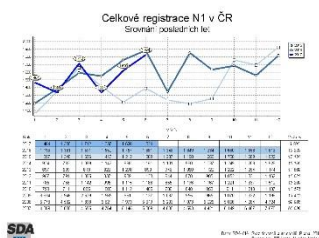
Spolu s rostoucími registracemi **pokračuje i pozvolný pokles zájmu o OA s dieselovým pohonem** – za loňské 1. pololetí činil jejich podíl 43,27% (to znamená meziroční pokles o 4,1%).



## Ojetá vozidla

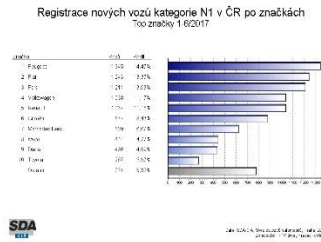
Registrace dovážených ojetých osobních automobilů letos vzrostly o 1,9%, přičemž **podíl vozidel starších 10 let se stále zvyšuje a činí již 54%**.

## Lehké užitkové automobily

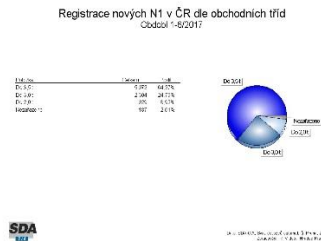


Registrace nových lehkých užitkových automobilů v 1. pololetí nepatrně poklesly o 0,68% (z 9 356 ks na 9 292 ks, tj. o 64 ks).





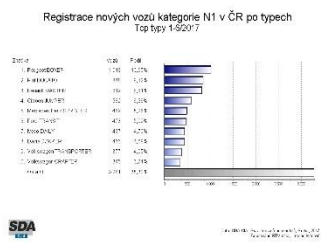
První je značka Peugeot s 1 345 ks registrovaných lehkých užitkových automobilů (14,47%), následují Fiat - 1 243 ks (13,37%), Ford - 1 211 ks (13,03%), Volkswagen - 1 038 ks (11,17%), Renault - 1 037 ks (11,16%), Citroën - 877 ks (9,43%), Mercedes-Benz - 620 ks (6,67%), Iveco - 444 ks (4,77%), Dacia - 436 ks (4,69%), Toyota - 267 ks (2,87%), atd.



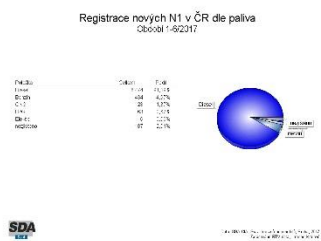
Z hlediska segmentů jsou na prvním místě vozy do 3,5 t s 64,27%, na druhém místě do 3,0 t s 24,79%, následuje do 2,0 t - 8,92%, nezjištěno je 2,01%.



Z hlediska provedení karosérie vede skříň s 73,43%, na druhém místě je šasi s 11,18%, následuje pickup - 8,60%, valník - 4,41%, ostatní - 0,31%, sklápěč - 3 ks (0,03%), nezjištěno je 2,01%.

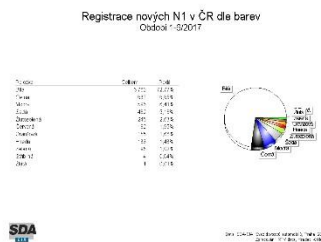


Nejprodávanějšími automobily jsou Peugeot BOXER s 1 018 ks (10,95%), Fiat DUCATO - 848 ks (9,12%), Renault MASTER - 819 ks (8,81%), Citroën JUMPER - 582 ks (6,26%), Mercedes-Benz SPRINTER - 489 ks (5,26%), Ford TRANSIT - 473 ks (5,09%), Iveco DAILY - 437 ks (4,70%), Dacia DOKKER - 436 ks (4,69%), Volkswagen TRANSPORTER - 377 ks (4,05%), Volkswagen CRAFTER - 345 ks (3,71%), atd.



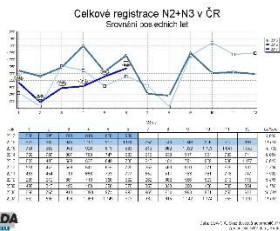
Z hlediska paliva jednoznačně převažuje diesel s 91,19%, na druhém místě je benzin s 4,67%, následuje CNG - 1,37%, LPG - 0,67%, elektro - 6 ks (0,06%), nezjištěno je 2,01%.

V této kategorii se podíl dieselů drží na stejné úrovni.

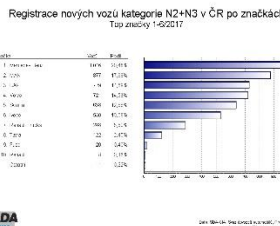


Z barev vítězí bílá s 72,77%, na druhém místě je černá s 6,85%, následuje modrá - 6,41%, šedá - 5,18%, žlutozelená - 2,63%, červená - 1,95%, oranžová - 1,66%, hnědá - 1,43%, zelená - 1,02%, stříbrná - 4 ks (0,04%), žlutá - 1 ks (0,01%),

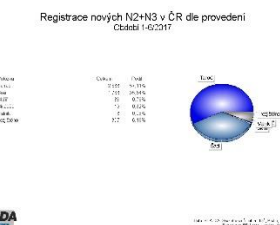
# Nákladní automobily



Registrace nových nákladních vozidel v období 1-6/2017 klesly oproti loňsku o 14,45% (z 5 798 ks na 4 960 ks, tj o 838 ks).

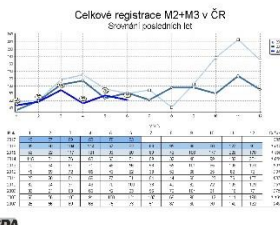


První je značka Mercedes-Benz s 1 016 ks registrovaných nákladních vozidel (20,48%), následují MAN - 877 ks (17,68%), DAF - 729 ks (14,69%), Volvo - 721 ks (14,53%), Scania - 638 ks (12,86%), Iveco - 530 ks (10,68%), Renault Trucks - 288 ks (5,80%), Tatra - 122 ks (2,45%), Fuso - 20 ks (0,40%), Renault - 8 ks (0,16%), atd.

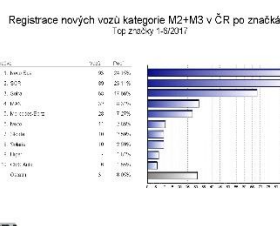


Z hlediska provedení karosérie je na prvním místě tahač s 57,11%, na druhém šasi s 35,54%, následuje skříň - 0,76%, sklápěč - 0,32%, valník - 3 ks (0,06%), nezjištěno je 6,18%.


# Autobusy



Registrace nových autobusů za stejné období poklesly o 16,67% (ze 462 ks na 385 ks, tj o 77 ks).

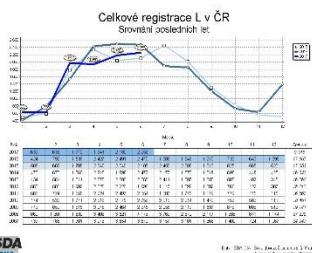


První je značka Iveco Bus s 93 ks registrovaných autobusů (24,15%), následují SOR - 89 ks (23,11%), Setra - 68 ks (17,66%), MAN - 32 ks (8,31%), Mercedes-Benz - 28 ks (7,27%), Iveco - 11 ks (2,85%), Škoda - 10 ks (2,59%), Solaris - 10 ks (2,59%), Higer - 7 ks (1,81%), CMS Auto - 6 ks (1,55%), atd.



Z hlediska provedení karosérie je na prvním místě linkový s 40,51%, na druhém místě je dálkový s 24,67%, následuje městský - 17,66%, šasi - 2,85%, nezjištěno je 14,28%.

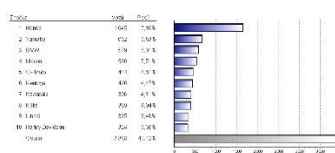
# Motocykly



Registrace nových motocyklů oproti loňsku poklesly o 5,23% (z 10 149 ks na 9 618 ks, tj o 531 ks).

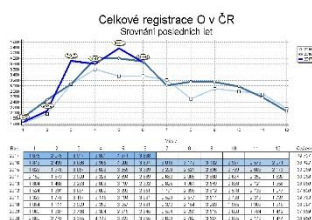
SDA  
100%

Registrace nových vozů kategorie L v ČR po značkách  
Top značky - I-02/2017



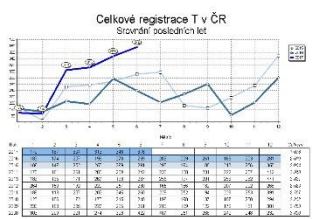
SDA  
100%

# Ostatní kategorie



Registrace nových přívěsů a návěsů vzrostly o 2,18% (z 19 287 ks na 19 707 ks, tj o 420 ks).

SDA  
100%



Registrace nových traktorů zaznamenaly výrazný nárůst o 31,20% (z 1 279 ks na 1 678 ks, tj o 399 ks).

SDA  
100%

Podrobné tabulky jsou uvedeny v sekci Statistika na [portal.sda-cia.cz](http://portal.sda-cia.cz).